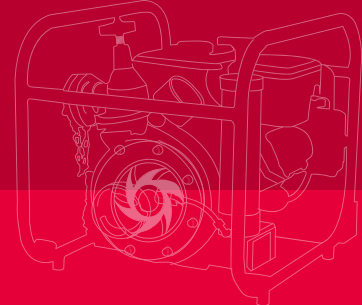




# Tragkraftspritze ZL1500 FPN 10-1000

## Portable Pump ZL1500 FPN 10-1000

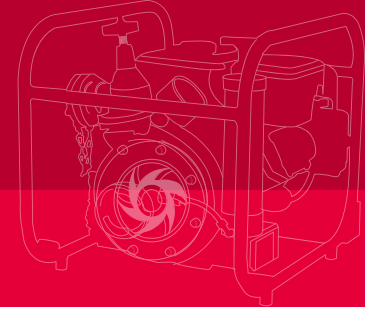


klassifiziert nach EN 14466 - PFPN 10-1000  
classified to EN 14466 - PFPN 10-1000



# Tragkraftspritze ZL1500 FPN 10-1000

## Portable Pump ZL1500 FPN 10-1000



### Pumpe

JOHSTADT-Feuerlöschkreiselpumpe (einstufig) aus seewasserbeständiger Aluminiumlegierung mit Pumpenwelle aus Edelstahl, Gleitringdichtung  
1 x Saugeingang (4½"), Saugsieb  
2 x Druckabgänge (2½") mit Druckventil  
Kupplungssystem Storz (andere auf Anfrage)  
Entlüftungssystem: VACUMAT (Download [📄](#))  
Optionen: Thermostatventil, Pumpengehäuse und Laufrad aus Rotguss/Bronze

### Ausstattung

Edelstahl-Traggestell mit vier gummierten Klapp-Drehgriffen, Abdeckhaube mit integriertem Panel für Motorkontrollelemente und Anzeigen, Manovakuummeter, Manometer, Betriebsstundenzähler, schwenk- und höhenverstellbarer Arbeitsscheinwerfer, Entwässerungshahn, Ladesteckdose  
Optionen: Transporträder; Fremdbetankungsset

### Antrieb

Verbrennungsmotor GÖBLER-HIRTH, Zweizylinder-Zweitakt-Ottomotor, Handstart oder Hand- und Elektrostart, Starterbatterie, Luftkühlung, schaltbare Kupplung, Tankinhalt 26 Liter

### Gewicht und Abmessungen

142 kg (Handstart, betriebsbereit)  
151 kg (Hand- und Elektrostart, betriebsbereit)  
Länge x Breite x Höhe: 1077 mm x 730 mm x 770 mm

### Pump

JOHSTADT Fire Fighting Centrifugal Pump (single-stage) made of seawater resistant aluminium alloy with pump shaft made of stainless steel, mechanical seal  
1 x suction inlet (4½"), suction sieve  
2 x pressure outlets (2½") with pressure valve  
Coupling system Storz (others on request)  
Priming system: VACUMAT (Download [📄](#))  
Options: thermal valve, pump casing and impeller made of red brass/bronze

### Equipment

Stainless steel carry frame with four lift and rotatable handles (rubber coated), suction inlet pressure gauge, pressure outlet gauge, hour meter, moveable spotlight, plastic cover with integrated controls for engine and pump, drain cock, plug box for external charger  
Option: transport wheels, external fuel set

### Drive

Combustion engine GÖBLER-HIRTH two-cylinder two-stroke gasoline engine, manual or manual and electrical starter, starter battery, air cooling, shiftable clutch, tank capacity 26 litres

### Weight and Dimensions

142 kg (manual starter, ready for operation)  
151 kg (manual+electrical starter, ready for operation)  
Length x Width x Height: 1077 mm x 730 mm x 770 mm

#### Leistung

1000 l/min bei 10 bar  
Max. Förderstrom: 1920 l/min  
Schließdruck: 15 bar

#### Performance

1000 l/min at 10 bar  
Max. delivery rate 1920 l/min  
Closing pressure: 15 bar

